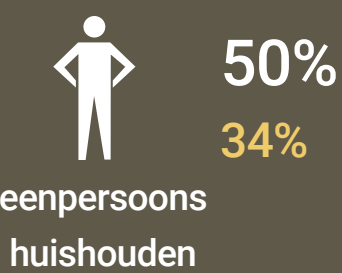


WIJKPROFIEL BINNENSTAD

Binnenstad
Helmond



De leeftijdsopbouw wijkt niet veel af van de totale Helmondse bevolking. Er is een lichte oververtegenwoordiging van de groep 15-44 jaar.



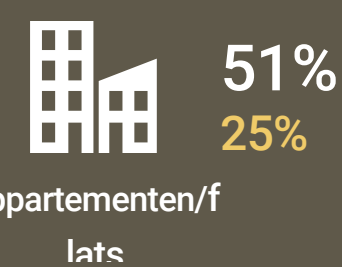
De Binnenstad heeft in vergelijking met Helmond totaal meer eenpersoonshuishoudens.



4 op de 10 inwoners heeft een migratieachtergrond. Vooral de groep met een niet-westerse achtergrond vormt in deze wijk een groter aandeel dan gemiddeld in Helmond.



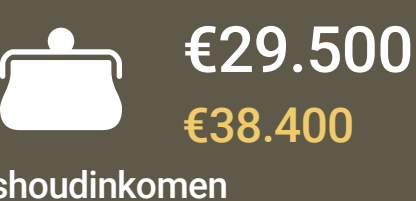
In Binnenstad maken huurwoningen een groter deel uit van de woningvoorraad dan in de totale Helmondse woningvoorraad.



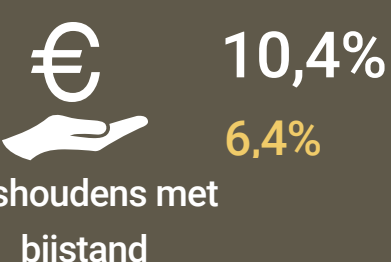
De helft van van de woningen in de wijk is een meergezinswoning. In heel Helmond is dat een kwart.



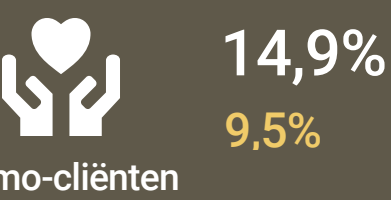
Een kwart van de woningen in de Binnenstad is gebouwd voor 1950. Dit oudere deel van de woningvoorraad maakt in de totale voorraad van Helmond maar 9% uit.



Huishoudens in de Binnenstad hebben minder te besteden dan gemiddeld in Helmond.



In de Binnenstad heeft 1 op de 10 huishoudens een bijstandsuitkering. Dit is meer dan gemiddeld in Helmond.



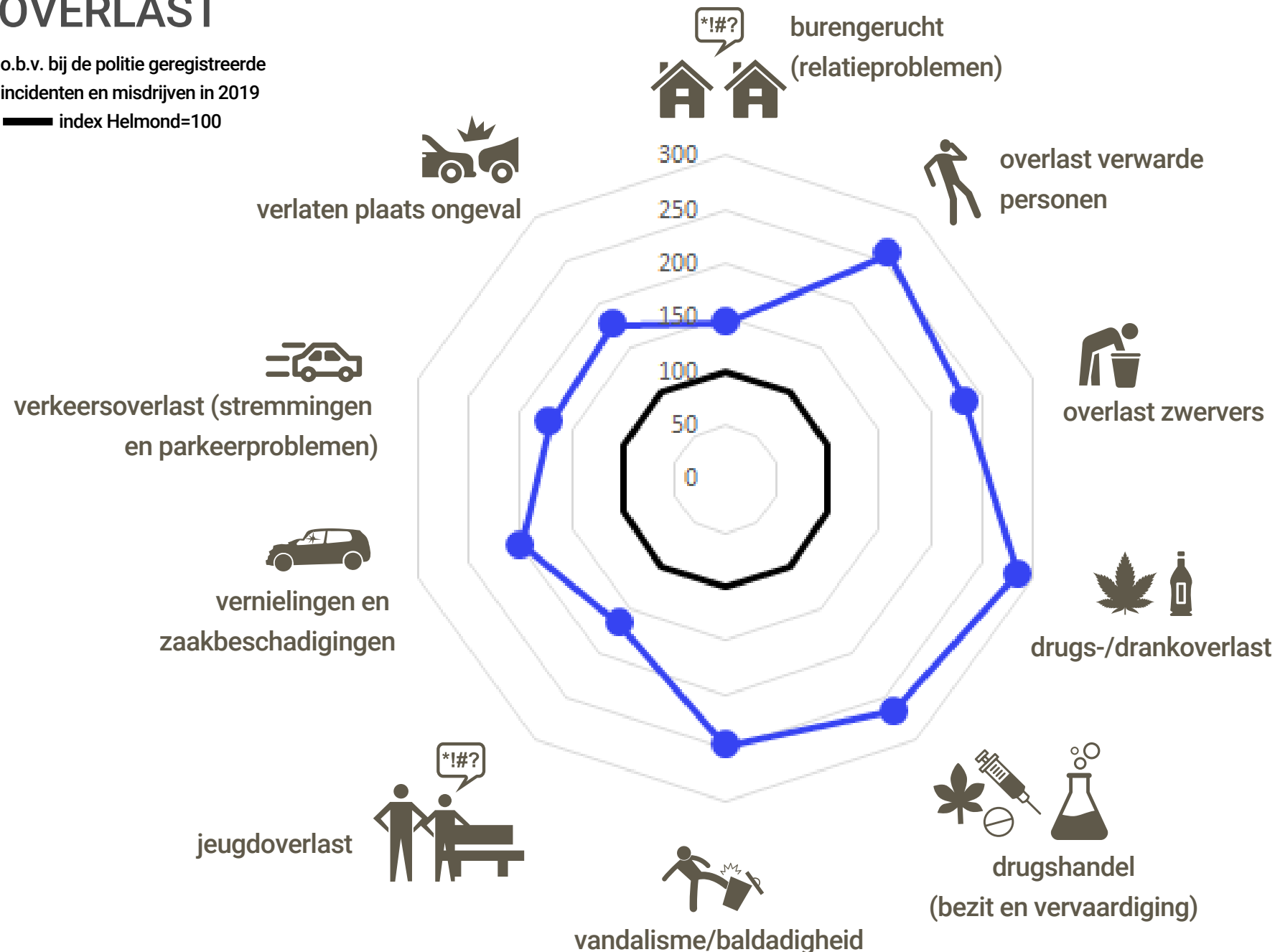
In de Binnenstad ontvangt een bovengemiddeld aandeel mensen op een of andere manier hulp vanuit de Wet maatschappelijke ondersteuning.



Het aandeel jongeren met jeugdhulp is vergelijkbaar met het aandeel in de totale stad.

OVERLAST

o.b.v. bij de politie geregistreerde incidenten en misdrijven in 2019
index Helmond=100



In vergelijking met heel Helmond vinden er in de Binnenstad meer incidenten plaats in de sociale sfeer. Dit heeft voor een aanzienlijk deel te maken met de voorzieningenfunctie die dit deel van de stad heeft.

AFNAME

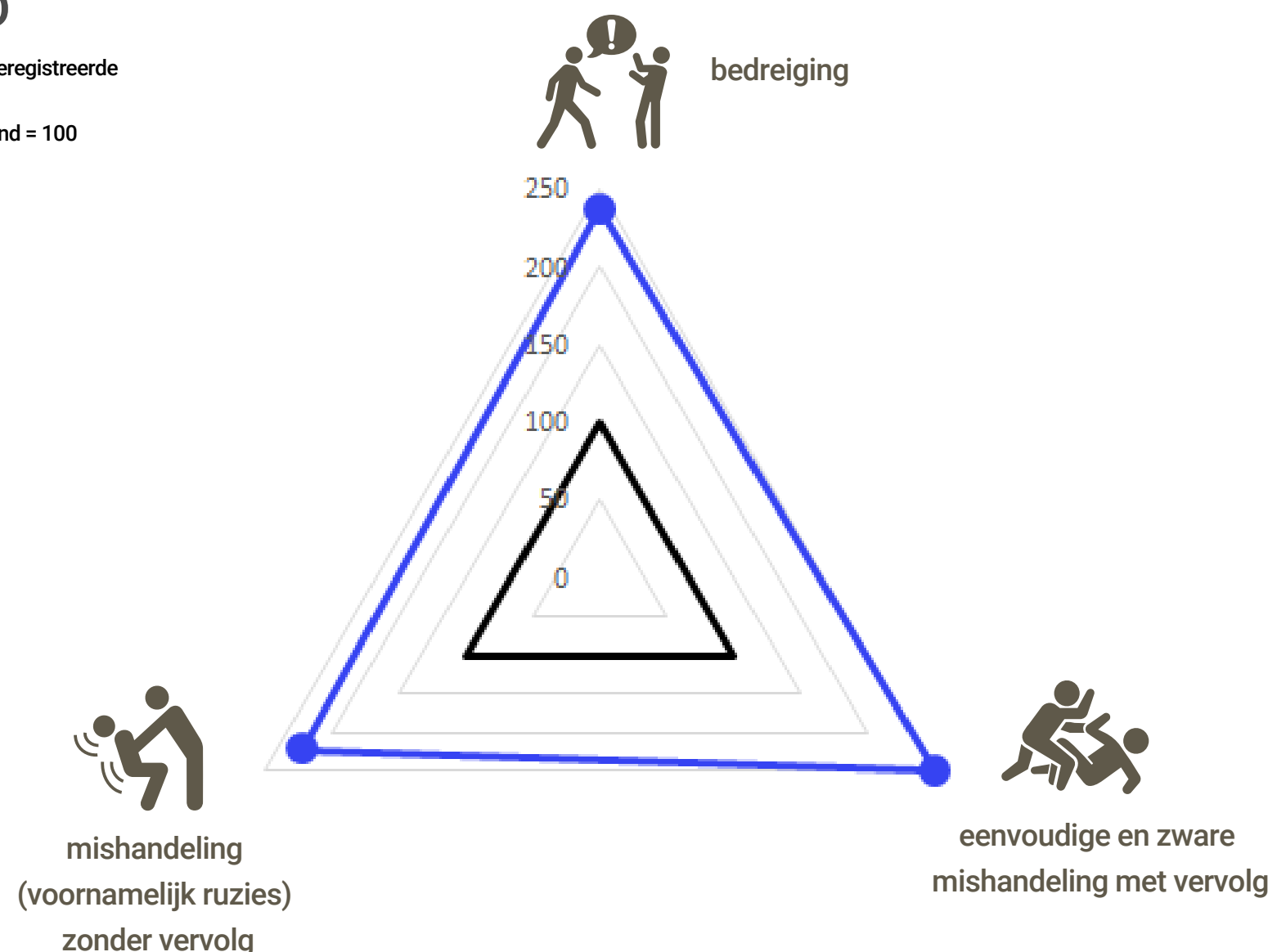
Met uitzondering van overlast door verwarde personen en vernielingen zien we in 2019 voor alle andere vormen van overlast een afname van het aantal incidenten.

TOENAME

In 2019 zijn meer geregistreerde incidenten geweest van verwarde personen en vernielingen c.q. zaakbeschadigingen. Het aantal incidenten met verwarde personen neemt met uitzondering van 2018 al enkele jaren op rij toe.

GEWELD

o.b.v. bij de politie geregistreerde misdrijven in 2019
index Helmond = 100



In de Binnenstad vinden relatief veel geweldsdelicten plaats. Dit zien we ook in 2019 weer. Dit heeft, net zoals voor de overlastgevende incidenten, voor een groot deel te maken met de functie van de Binnenstad. Een aanzienlijk deel van de geweldsincidenten vindt bijvoorbeeld plaats tijdens of na het uitgaan.

AFNAME

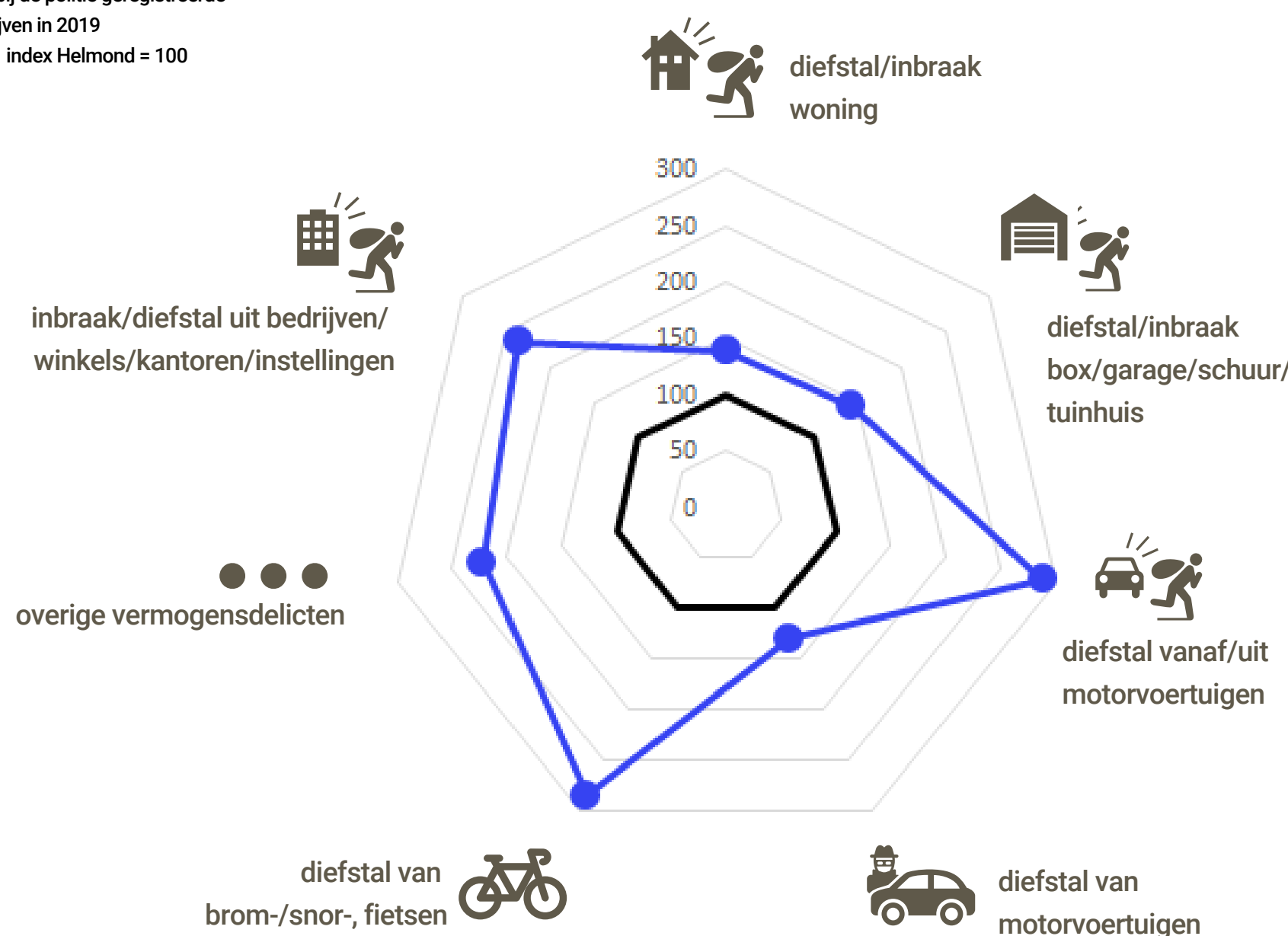
Het totaal aantal mishandelingen zoals bij de politie bekend is in 2019 gedaald ten opzichte van het jaar ervoor. We zien wel dat er meer mishandelingen geweest zijn waarvan aangifte is gedaan (de mishandelingen met vervolg).

TOENAME

Het aantal bij de politie geregistreerde bedreigingen is in 2019 weer gestegen na een aantal jaren van daling.

VERMOGENSDELICTEN

o.b.v. bij de politie geregistreerde misdrijven in 2019
index Helmond = 100



Met betrekking tot het wegnemen of verduisteren van vermogen van anderen hebben er in de Binnenstad naar verhouding meer misdrijven plaatsgevonden dan gemiddeld in Helmond. Vooral diefstal van fietsen, diefstal en inbraken vanuit bedrijven, winkels, kantoren en instellingen en diefstal vanaf en uit motorvoertuigen springen er in negatieve zin uit.

AFNAME

Het aantal woninginbraken neemt in 2019 al voor het vijfde jaar op rij af. Ook is het aantal inbraken in en diefstallen vanuit winkels, bedrijven, kantoren en instellingen aanzienlijk afgenomen ten opzichte van vorig jaar. Ook zijn er minder fietsen ontvreemd in 2019.

TOENAME

In 2019 hebben er meer diefstallen uit en vanaf motorvoertuigen plaats gevonden.

PRIORITEITEN volgens bewoners (o.b.v. bewonersavond 2018)



jeugdoverlast



handhaving



woninginbraken



verkeersveiligheid (hard rijden en infrastructuur)



verloedering woonomgeving



veiligheid in/om de school

PRIORITEITEN leefbaarheid (Veiligheidsmonitor 2017)

1 Te hard rijden

7,0 6,2
gemiddeld rapportcijfer voor veiligheid in de buurt

2 Hondenpoep

24% 36%

3 Parkeerproblemen

voelt zich wel eens onveilig in de eigen buurt

Toelichting spinnenwebben

> Valt de gele lijn buiten de zwarte cirkel, dan vinden er in deze wijk verhoudingsgewijs meer incidenten/misdrijven plaats dan gemiddeld in Helmond.

Bijvoorbeeld: wijk score = 200, dan vinden er in de wijk per 1.000 inwoners of woningen 200:100 = 2x zoveel incidenten of misdrijven plaats per 1.000 inwoners of woningen.

> Valt de gele lijn binnen de zwarte cirkel, dan vinden er in deze wijk verhoudingsgewijs minder incidenten/misdrijven plaats dan gemiddeld in Helmond.

Deze FACTsheet is samengesteld door team Analyse & Intelligence van de gemeente Helmond

